



ソルト&ペッパーミル SE6400 家庭用

この度は、当社製品をお買い上げいただき、ありがとうございます。この説明書には、重要な注意事項と製品の取り扱い方を記載しております。よくお読みのうえ、正しくお使いいただきますようお願い申し上げます。なお、この取扱説明書はお手元に保管し、必要に応じてご覧ください。

■各部の名称



■ご準備

1、電池を入れる

- ①パワーユニットを手で押さえ、電池キャップの▼印を右方向にスライドさせ、パワーユニットの●印にあわせると、電池キャップが外れます。
- ②パワーユニット上部に、乾電池を図1のようにセットする。
※使用する乾電池は、1.5V単3形アルカリ乾電池6本です。
- ③乾電池のセットが完了しましたら、電池キャップの▼印をパワーユニット●印に押し当てながら、▲印まで左方向にスライドさせ取り付けます。

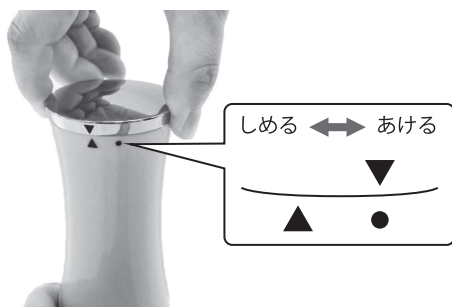
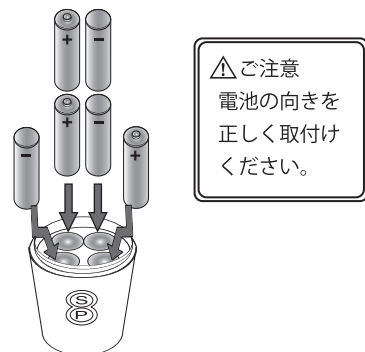


図1



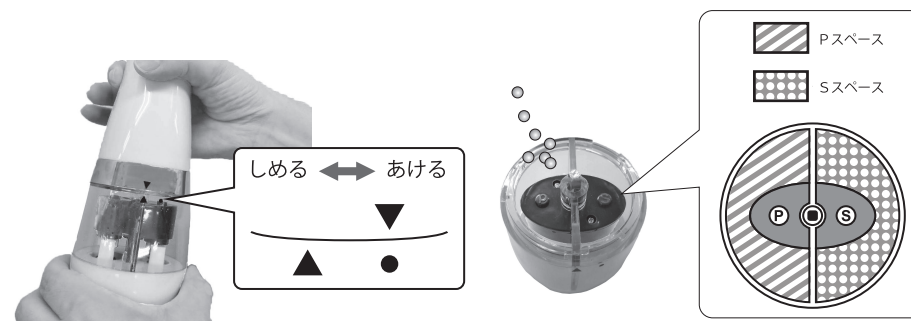
△ご注意
電池の向きを正しく取付けてください。

2、岩塩・コショウを入れる

- ①キャビンを手で押さえ、パワーユニット下部分の▼印を右方向にスライドさせ、キャビンの●印にあわせると、キャビンが外れます。
- ②キャビンは岩塩用とコショウ用に分かれていますので、それぞれに岩塩・コショウを入れます。入れる量は4分の3程度までとしてください。

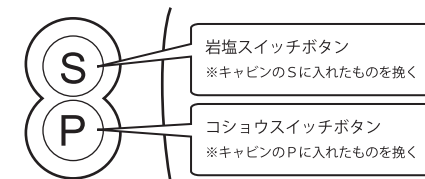
※キャビンにS印とP印がありますので、Sエリアに岩塩、Pエリアにコショウをお入れください。

- ③パワーユニット下部分の▼印をキャビンの●印にあわせ、▼印まで左方向にカッチと音がするまでスライドさせ固定させます。



■使い方

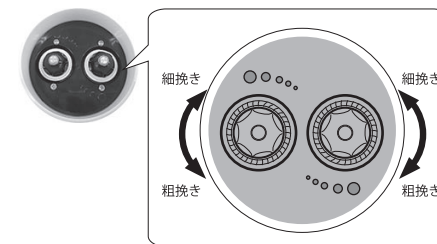
- ①底部分を下にしてスイッチボタンを押すと岩塩またはコショウが挽かれます。
※スイッチは、SとPがあり、キャビンのSスペース、Pスペースに入れたものが挽かれます。



■挽き加減の調整

キャビン底部の調整つまみで調整できます。調整つまみを右回りに回すと細くなり、左回りに回すと粗くなります。

- △ご注意
左に回しすぎるとつまみが外れますので、ご注意ください。



■お手入れ方法

本体のお手入れはやわらかい布で乾拭きします。汚れがひどい部分には、少し湿らせた布で拭き取り、十分に乾燥させてご使用ください。洗剤などのご使用は製品本体の変質、故障の原因になりますのでお避けください。

製品についてのお願いと注意

- 1、保管する際は、幼児の手の届かない所に保管してください。
- 2、水につけたり、水をかけたりしないでください。
- 4、加熱、分解、改造はしないでください。
- 5、落下や衝撃は故障の原因となりますのでご注意ください。
- 6、磁気の多い場所に置かないでください。

⚠ 電池についての警告

- ショートさせたり、分解、加熱、火にいれないでください。発熱・液もれ、破損の原因となります。
- 電池は幼児の手の届かないところに置いてください。万一飲み込んだ場合には直ぐに医師と相談してください。
- 万一、液漏れした液が皮膚や衣類に付着した場合には、水で洗い流し、目に入った時には、きれいな水で洗い直ちに医師の治療を受けてください。
- 電池を廃棄する場合及び保存する場合には、テープなどで絶縁してください。他の金属や電池と混じると発火、破損の原因となります。

⚠ 電池についてのご注意

下記のことを必ず守ってください。電池の使い方を間違えますと、液漏れや破損の恐れがあり機器の故障、けがの原因となります。

※(+)、(-)を正しく入れてください。

※使い終わった電池はすぐに器具から取り出してください。

※長時間使用しない場合は、電池を取り出しておいてください。

※乾電池は古いものと新しいものを混ぜて使用すると、古い電池に負荷がかかりすぎて、液漏れの原因となります。交換するときは6本すべてを交換してください。

■ 製品仕様

| | |
|-----|-------------------------------------|
| 品名 | ソルト&ペッパーミル |
| 品番 | SE6400WH (ホワイト)、SE6400BK (ブラック) |
| サイズ | 直径 7.2× 高 21.7cm |
| 重量 | 約 300g |
| 材質 | ABS・AS(本体)、セラミック(刃)、 アルミニウム(回転軸) |
| 電源 | 単3形アルカリ乾電池 6本【別売】 |

■保証規定

●次のような場合には、保証期間内でも有料修理になります。

※誤ったご使用、不注意、落下、不当な修理、分解、天災地変などによる故障または破損。

※ご使用上に生じる外観の変化。

※本保証書に販売店、及びお買い上げ年月日の記載がない場合、字句を書き換えられた場合。

※本保証書のご提示がない場合。

※一般家庭以外（例として、業務用としての使用）に使用された場合の故障及び損傷。

●有料修理の場合、修理品の運賃、修理部品代、技術料はお客様にてご負担願います。

●電池は保証対象外です。

●お客様にご記入いただいた保証書の控えは、保証期間内のサービス活動及びその後の安全点検活動のために記載内容を利用させていただく場合がございますのでご了承ください。また法令の定めのある場合を除き、事前のご同意をいただくことなく、上記の目的以外には使用いたしません。

●お買い上げ後6ヶ月の保証期間内に、正常なご使用状態で故障した場合には本保証書をご持参、ご提示の上、お買い上げ店にご依頼ください。無料で修理、調整致します。

●この保証書は本書に明示した期間において無料修理をお約束するものです。この保証書によって保証書を発行している者およびそれ以外の事業者に対するお客様の法律上の権利を制限するものではありません。

保証書

本保証書記載内容によりこの製品を保証いたします。<保証期間> お買い上げより6ヶ月以内

お買い上げ年月日 年 月 日

お買い上げ店

お名前

ご住所

TEL ()

株式会社スマイル 〒135-0052 東京都江東区潮見 2-8-10 潮見 SIF ビル

【お客様相談窓口】 ☎ **0120-756-021**

(月～金 10:00～16:00 祝祭日を除く。12:00～13:00は休止させていただきます)

LALALUCTUS 製品ホームページ <http://luctus.jp>